


Titel <b>Abgabe der internen Bestellung und Kapazitätsbuchungen</b>	Einstufung <b>öffentlich</b>	
--	---------------------------------	---

# Abgabe der internen Bestellung und Kapazitätsbuchungen

## Bedienungsanleitung für das Partnerportal

Das Partnerportal ermöglicht Ihnen die Abgabe der internen Bestellung (nachgelagerte Netzbetreiber) und die Abgabe von Kapazitätsbuchungen (Transportkunden). Diese Anleitung gibt Ihnen einige Hinweis zu dem Prozess im Partnerportal.

Sollten Sie sich für einen längeren Zeitraum nicht in das Partnerportal eingeloggt haben, werden Sie beim nächsten Login aufgefordert, ein neues Kennwort zu vergeben. Bitte beachten Sie dabei, dass Kennwörter mind. sieben Stellen lang sein müssen, mind. einen Klein-/Großbuchstaben, ein Sonderzeichen und eine Ziffer enthalten müssen und sich von den letzten drei Kennwörter unterscheiden müssen.

Nach dem Login wählen Sie bitte im linken Menü den Punkt „Neue Buchung“ aus. In dem erscheinenden Formular werden in einem einzigen Schritt alle benötigten Angaben abgefragt. Bitte beachten Sie dabei folgende Hinweise:

- i. Die Abgabe der internen Bestellung bzw. der Kapazitätsbuchung erfolgt für die jeweilige Ausspeisezone, die mit dem Zusatz (regional) gekennzeichnet ist. Wurde keine Ausspeisezone gebildet, erfolgt die Abgabe je Netzkopplungs- bzw. Netzanschlusspunkt.
- ii. Das Datum für den Beginn und Ende der Buchung kann in dem Formular grundsätzlich frei gewählt werden. Beachten Sie jedoch, dass bestimmte Buchungen an Zeitvorgaben gebunden sind. Bspw. endet eine interne Bestellung immer am 01.01./06:00 Uhr des Folgejahres. Beachten Sie bitte zudem, dass (abgesehen von untertägigen Buchungen) der Beginn immer am ausgewählten Tag um 06:00 Uhr beginnt und das Ende am ausgewählten Tag um 06:00 Uhr endet.
- iii. Alle Angaben zu Kapazitäten sind in ganzen Zahlen zu machen.
- iv. Pflichtfelder sind mit einem Stern (\*) gekennzeichnet.
- v. Die Abgabe einer internen Bestellung bzw. einer Kapazitätsbuchung wird mit einer Eingangsbestätigung per E-Mail quittiert.
- vi. Unter „Buchungen“ im linken Menü sind die abgegebenen Buchungen des Marktteilnehmers zu finden

### Abgabe der internen Bestellung (nachgelagerte Netzbetreiber)

(1) Netzbetreiber können unter „Netzknoten“ ihre entsprechende regionale Zone/Zonen auswählen für welche sie Kapazitätsbuchungen abgeben möchten. Weiterhin geben Sie das Marktgebiet und den Beginn sowie das Ende ihrer Kapazitätsbuchung und die Höhe der benötigten Kapazität in kWh/h an:

Stand 16.12.2019	Seite 1 / 5
---------------------	----------------


Partnerportal  

# Buchungen

Start

Zeitreihen

Dokumente

Abos

Buchungen

**Neue Buchung**

Marktpartner

Netzpunkt

Richtung \*

Marktgebiet \*

Produkt \*

Beginn (Gastag) \*

Ende (Gastag) \*

Buchungstyp \*

Kapazität in kWh/h \*

(2) In den Feldern unterhalb der Kapazitätsangabe macht der nachgelagerter Netzbetreiber Angaben zu den Anteilen seines Kapazitätsbedarfs, die für schützenswerte Letztverbraucher und/oder für systemrelevante Gaskraftwerke benötigt werden. Darüber hinaus hat er die Möglichkeit, Kapazitätsanteile anzugeben, für die gem. § 14b EnWG Abschaltvereinbarung getroffen wurden oder die zur Aufrechterhaltung der Systemstabilität notwendig sind. Alle Angaben sind entsprechend der Vorgaben der Kooperationsvereinbarung Gas zu machen. Sofern der Wert in einem Pflichtfeld 0 („Null“) beträgt, geben Sie bitte „0“ ein anstatt das Feld leer zu lassen.

Schützenswerte Letztverbraucher in kWh/h

davon schützenswerte Letztverbraucher nach § 53a EnWG

Systemrelevante Gaskraftwerke in kWh/h

davon systemrelevante Gaskraftwerke nach §§ 13c, 16 Abs. 2a EnWG

Vertragliche Vereinbarungen in kWh/h

davon vertraglicher Vereinbarungen nach § 14b EnWG

Leistung zur Systemstabilität in kWh/h

davon zusätzliche progn. Leistung zur Systemstabilität

Prognose 2021 in kWh/h

Titel <b>Abgabe der internen Bestellung und Kapazitätsbuchungen</b>	Einstufung <b>öffentlich</b>	
--	---------------------------------	---

(3) Zuletzt gibt der nachgelagerte Netzbetreiber seine Langfristprognose für die folgenden zehn Jahre an. Sofern die Abgabe einer Langfristprognose im aktuellen Jahr nicht verpflichtend ist, können die Felder leer gelassen werden.

Prognose 2022 in kWh/h	<input type="text"/>
Prognose 2023 in kWh/h	<input type="text"/>
Prognose 2024 in kWh/h	<input type="text"/>
Prognose 2025 in kWh/h	<input type="text"/>
Prognose 2026 in kWh/h	<input type="text"/>
Prognose 2027 in kWh/h	<input type="text"/>
Prognose 2028 in kWh/h	<input type="text"/>
Prognose 2029 in kWh/h	<input type="text"/>
Prognose 2030 in kWh/h	<input type="text"/>

Ergänzende Geschäftsbedingungen akzeptieren

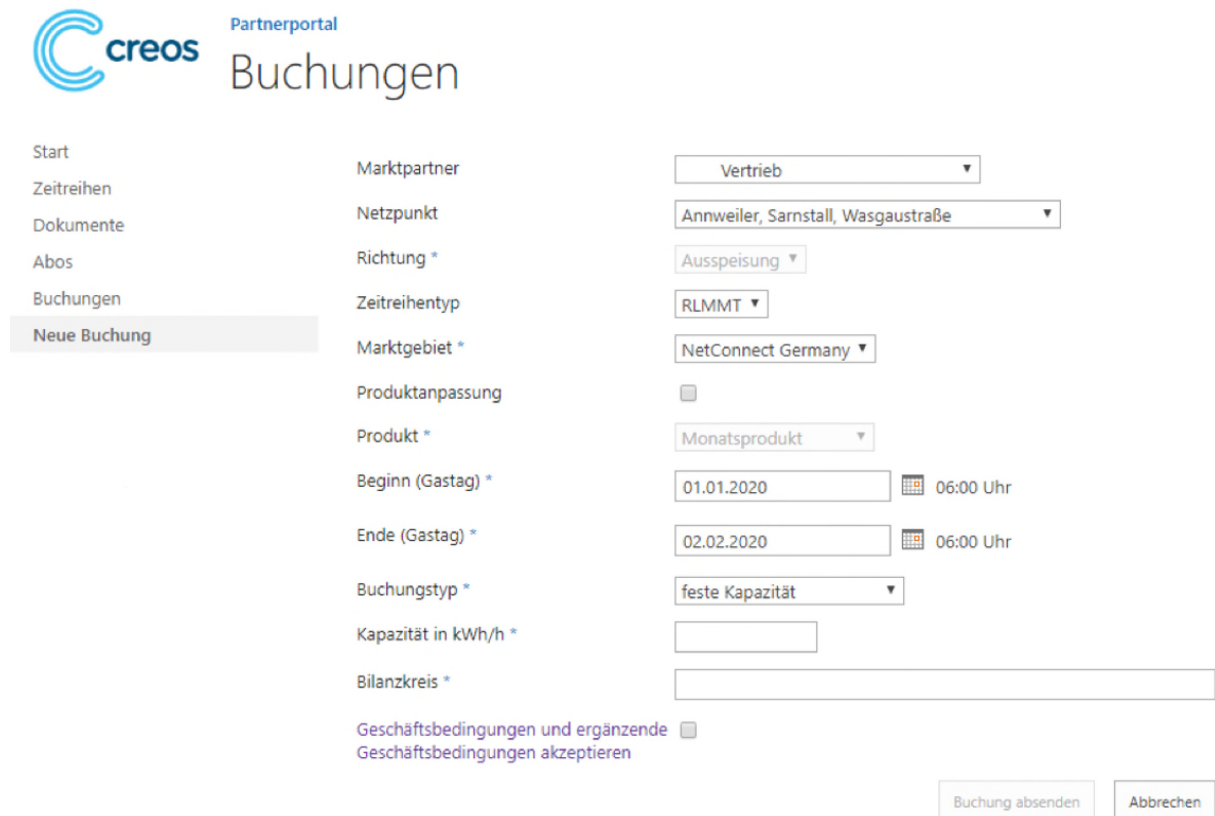
<input type="button" value="Buchung absenden"/>	<input type="button" value="Abbrechen"/>
---	--

Die Buchung wird nach Annahme der Ergänzenden Geschäftsbedingungen und Klicken auf „Buchung absenden“ verbindlich abgegeben.


Titel <b>Abgabe der internen Bestellung und Kapazitätsbuchungen</b>	Einstufung <b>öffentlich</b>	
--	---------------------------------	---

### Abgabe von Kapazitätsbuchungen (Transportkunden)

Unter „Netzpunkt“ stehen alle zur Buchung verfügbaren Ein- bzw. Ausspeisepunkte im Netz der Creos Deutschland GmbH zur Auswahl zur Verfügung. Alle folgenden Eingabefelder sind Pflichtfelder. Mit Hilfe der Checkbox „Produktanpassung“ ist es möglich das automatisch angezeigte Produkt (Jahr, Quartal, Monat, Tag, untertägig) manuell zu ändern Um die Eingabe eines untertägigen Produktes vorzunehmen, ist ebenfalls die Checkbox „Produktanpassung“ auszuwählen. Dann kann die Uhrzeit für den Beginn des untertägigen Produktes ausgewählt werden. Das untertägige Produkt endet immer mit dem laufenden Gastag, also um 06:00 Uhr.



Die Buchung wird nach Annahme der Geschäftsbedingungen und der ergänzenden Geschäftsbedingungen und Klicken auf „Buchung absenden“ verbindlich abgegeben.

Titel <b>Abgabe der internen Bestellung und Kapazitätsbuchungen</b>	Einstufung <b>öffentlich</b>	
--	---------------------------------	---

### Unterjährige Kapazitätsanpassung

Zur unterjährigen Anpassung der internen Bestellung oder einer Kapazitätsbuchung ist die Angabe der Kapazität, um die sich der aktuelle Bestellwert erhöht oder verringert, notwendig. Eine Senkung wird über die Eingabe des entsprechenden Vorzeichens erreicht.

Aktueller Bestellwert: 50.000 kWh/h

Gewünschte Erhöhung auf: 55.000 kWh/h

Eingabe im Feld „Kapazität“: **5.000 kWh/h**

Handelt es sich um eine interne Bestellung, muss der nachgelagerte Netzbetreiber auch hier Angaben zu den Anteilen seines Kapazitätsbedarfs, die für schützenswerte Letztverbraucher und/oder für systemrelevante Gaskraftwerke benötigt werden, machen. Darüber hinaus hat er die Möglichkeit, Kapazitätsanteile anzugeben, für die gem. § 14b EnWG Abschaltvereinbarung getroffen wurden oder die zur Aufrechterhaltung der Systemstabilität notwendig sind. Alle Angaben sind entsprechend der Vorgaben der Kooperationsvereinbarung Gas zu machen. Sofern der Wert in einem Pflichtfeld 0 („Null“) beträgt, geben Sie bitte „0“ ein anstatt das Feld leer zu lassen.

### Marktgebietswechsel einer bestehenden Buchung

Ein möglicherweise notwendiger Marktgebietswechsel im Jahresverlauf ist durch die Erhöhung in einem Marktgebiet und die korrespondierende Senkung im anderen Marktgebiet durchführbar. Dann sind zwei Buchungen erforderlich.

### Buchungshistorie

Unter Menü sind alle abgegebenen Buchungen (ab 01.01.2018) zu finden:



Start	Partner	Netzkpunktbezeichnung	Beginn (Gastag, 06:00 Uhr) ↑	Ende (Gastag, 06:00 Uhr)	Kapazität in kWh/h
Zeitreihen	E	STAG	01.10.2018	01.10.2019	50.000
Dokumente	Gemeindewerke	(regional)	01.01.2019	01.01.2020	7.635
Abos	heim	heim (regional)	01.01.2019	01.01.2020	4.260
<b>Buchungen</b>					
Neue Buchung					
Abmelden					

	Stand 16.12.2019	Seite 5 / 5
--	---------------------	----------------