

## Zeitreihen, Dokumente und Abonnements

### Bedienungsanleitung für das Partnerportal

#### Zeitreihen:

Hier werden alle Zeitreihen des entsprechenden Marktpartners angezeigt:



Start


Zeitreihen

Dokumente

Abos

Buchungen

Neue Buchung

**Netzpunkt : 25101-00 [redacted] regional (2)**  
 DE700075661210000000V25101S00X00 Gasbeschaffheiten Monatswerte 2019 Apr     
 DE700075661210000000V25101S00X00 Lastgang stundenbasiert 2019 Apr   

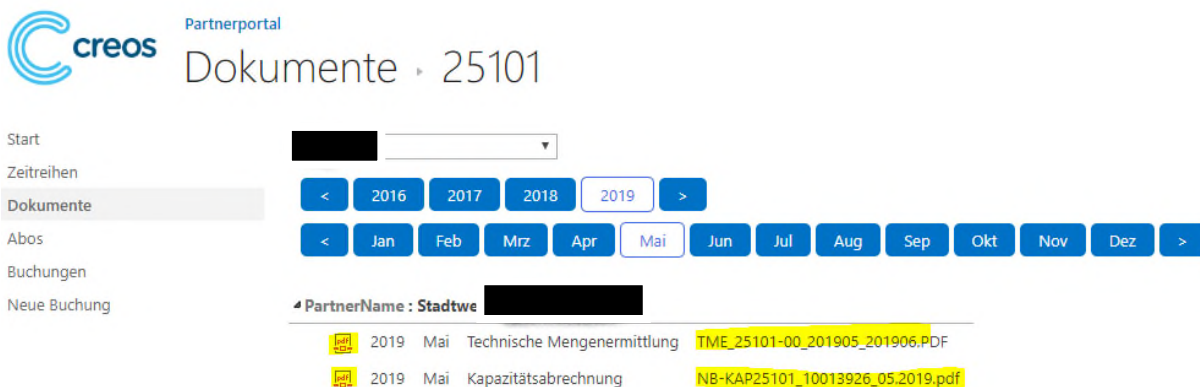
**Netzpunkt : [redacted] straße (4)**  
 DE70099666450001001072741110274V0 Lastgang stundenbasiert 2019 Apr     
 DE70099666450001001072741110274V0 Gasbeschaffheiten Tageswerte 2019 Apr     
 DE70099666450001001072741110274V0 Gasbeschaffheiten Monatswerte 2019 Apr     
 DE7009966645000100107274001010100 Lastgang stundenbasiert 2019 Apr   

Netzpunkt : [redacted] Sportpark (5)  
 Netzpunkt : [redacted] (4)

Die Zeitreihen stehen in den Dateiformaten .xlsx, .csv und .xml zur Verfügung (Klick auf Datei-Icon). Die Dateien beinhalten jeweils den Lastgang pro Messschiene mit allen ermittelten Größen sowie die Gasbeschaffheiten auf Monats- und/oder Tagesebene. Den nachgelagerten Netzbetreibern werden darüber hinaus die Gesamtmengen ihrer gebuchten Zonen dargestellt.

#### Dokumente:

Unter „Dokumente“ findet man alle Arten von Kapazitätsrechnungen und die technische Mengenermittlung. Die Dokumente können mit Klick auf den Dateinamen geöffnet und anschließend lokal gespeichert werden.



Start



Zeitreihen

Dokumente

Abos

Buchungen

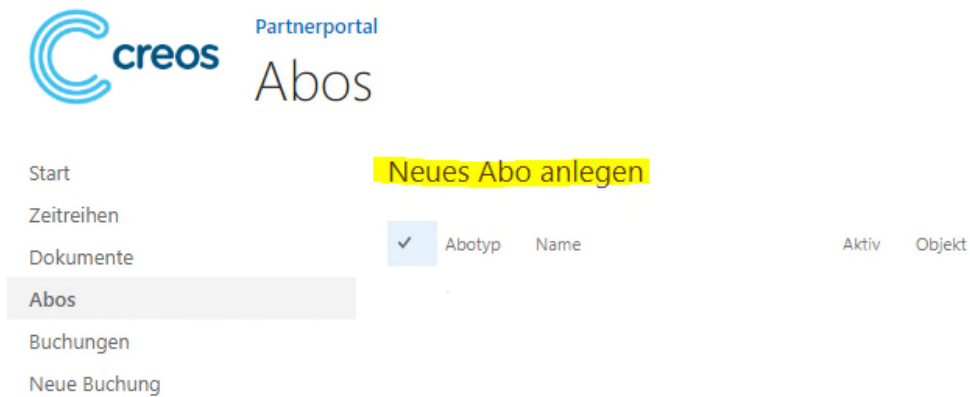
Neue Buchung

**PartnerName : Stadtwe [redacted]**  
 2019 Mai Technische Mengenermittlung TME\_25101-00\_201905\_201906.PDF  
 2019 Mai Kapazitätsabrechnung NB-KAP25101\_10013926\_05.2019.pdf

Titel <b>Zeitreihen, Dokumente und Abonnements</b>	Einstufung <b>öffentlich</b>	
---	---------------------------------	---

Abos:

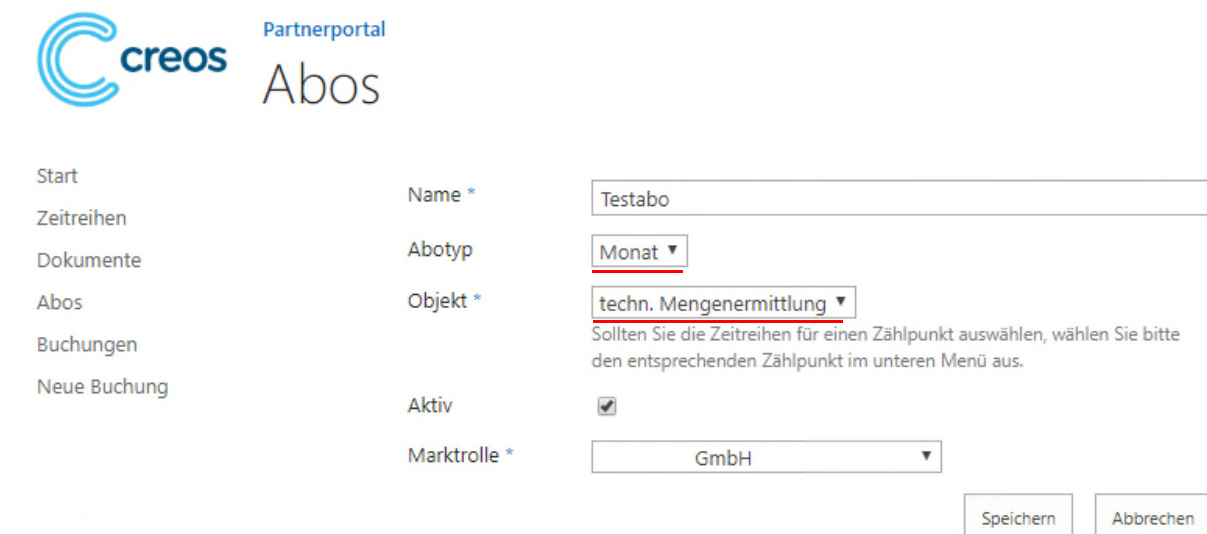
Mit Klick auf „Neues Abo anlegen“ kann ein Adhoc- oder Monatsabo angelegt werden:



Jedes Abo muss individuell benannt werden. Als Abotyp sind zwei Arten von Abonnements möglich:

Abotyp „Monat“: Dieses Abo wird dem Nutzer zyklisch nach einer neuen Datenlieferung (z.B. Fertigstellung der technischen Mengenermittlung durch Creos oder Erstellung einer Monatsrechnung) zugesendet.

Als Objekte können technische Mengenermittlungen oder Kapazitätsrechnungen (.pdf) oder Zeitreihen pro Zählpunkt abonniert werden:



Sofern als Objekt „Zeitreihen für Zählpunkt“ ausgewählt wird, werden alle dem Marktpartner zugeordneten Zählpunkte dargestellt:

	Stand 16.12.2019	Seite 2 / 5
--	---------------------	----------------

- Start
- Zeitreihen
- Dokumente
- Abos
- Buchungen
- Neue Buchung

Name \*

Abotyp

Objekt \*

Sollten Sie die Zeitreihen für einen Zählpunkt auswählen, wählen Sie bitte den entsprechenden Zählpunkt im unteren Menü aus.

Aktiv

Marktrolle \*

Zählpunkt

DE7009966645000100107274001010100

DE7009966645000100187166001010100

DE70099666451187166010101000166V0

DE70099666450001001072741110274V0

DE70099666450006007153521000352V0

DE7000756612100000000V25101S00X00

DE7009966645000600715352001010100

Hinzufügen >

< Entfernen

Bitte wählen Sie nicht mehr als 15 Zählpunkte aus

Dateiformat

Abmelden

Diese können jeweils einzeln markiert werden und mit „Hinzufügen“ dem zyklischen Abo beigefügt werden. Aufgrund der zu erwartenden Dateigröße im Email-Anhang können maximal 15 Zählpunkte pro Abonnement angelegt werden. Als Dateitypen stehen .xlsx, .csv und .xml zur Verfügung.

Der abschließende Klick auf „Speichern“ richtet das Abonnement ein.

Abotyp „Adhoc“: Ein Adhoc-Abo wird lediglich einmal für den ausgewählten Monat versendet. Grundsätzlich stehen hier ansonsten die gleichen Funktionen zur Verfügung:



- Start
- Zeitreihen
- Dokumente
- Abos
- Buchungen
- Neue Buchung

Name \*

Abotyp

Zeitraum

Objekt \*

Marktrolle \*

Zählpunkt

DE700996664500060071535200

DE70099666450001001072740

DE700996664500010018716600

DE70099666451187166010101

DE70099666450001001072741

DE7009966645000600715352

DE7000756612100000000V251

Hinzufügen >

< Entfernen

Bitte wählen Sie nicht mehr als 15 Zählpunkte aus

Abmelden

Dateiformat

Speichern    Abbrechen

### Historie, Bearbeiten und Löschen von Abonnements:

Historisch können alle versendeten AdHoc-Abos sowie die zyklisch versendeten Monat-Abos unter dem Reiter „Abos“ angesehen werden:

Start Neues Abo anlegen

	Bearbeiten	Abotyp	Name	Aktiv	Objekt	Letzte Ausführung	Von	Bis	Marktpartner	Zählpunktbezeichnung
Abos		Adhoc	Netzbetreiber Testabo	Ja	Zeitreihen für Zählpunkt		01.08.2019	01.09.2019	bach	bach

Buchungen

Neue Buchung

Mit Klick auf das „Bearbeiten-Icon“ kann ein zyklisches Monats-Abo geändert oder gelöscht werden:



- Start
- Zeitreihen
- Dokumente
- Abos
- Buchungen
- Neue Buchung

Name \*

Abotyp

Objekt \*

Sollten Sie die Zeitreihen für einen Zählpunkt auswählen, wählen Sie bitte den entsprechenden Zählpunkt im unteren Menü aus.

Aktiv

Marktrolle \*

Zählpunkt

1013530

DE70007567368

Hinzufügen >

< Entfernen

Bitte wählen Sie nicht mehr als 15 Zählpunkte aus

Dateiformat

Abmelden